

「書きそんじハガキ・ キャンペーン2022」 手引き

32年目もよろしく
お願いします！



コロナでも学びをとめないぞ！
Learning Never Stops★

©DENTSU INC.

＜皆さまからのご支援が早く現地に届けられるように
ご確認をよろしくお願い致します＞

- ハガキを切手に交換し、ご送付お願いします！
- 交換する切手は、高額切手（500円切手など）
でお願い致します！
- 地域の皆さまの活躍を教えてくださいのため、アンケートと掲載誌
（新聞や市報など）のご提出をお願いします。
- 事務経費（助成金）3,000円は、2022年2月末迄にお振込みします。



公益社団法人
日本ユネスコ協会連盟



私たちは持続可能な開発目標(SDGs)を支援しています。

112万枚以上のハガキ（タンス遺産）達成！

※ 約5291万円の寺子屋募金に相当

昨年の書きそんじハガキ・キャンペーンも、地域ユネスコ協会の皆さまから多大なご協力をいただきました。

2020年12月～2021年10月の約1年間に集まった書きそんじハガキをはじめとする「タンス遺産」は約**5,291万円**の募金に相当します（ハガキに換算すると**112万枚分**です）。

今年も書きそんじハガキ・キャンペーン応援キャラクター「書きそんじロー」をはじめとするタンス遺産3兄弟は、皆さまから大変ご好評をいただき、キャンペーンを盛り上げていきます。

1989年に開始した世界寺子屋運動は、2019年に30周年を迎えました。皆さまのご支援のおかげで、これまでに約**135万人**が寺子屋で学ぶことができました。

しかし世界には、未だに学校に行けない子どもが約1億2100万人（うち初等教育では約5,900万人）、読み書きできない大人（15才以上）は7億7,300万人もいます。

現在、新型コロナウイルスの影響で、家計がより苦しくなったことや学校の休校が続いていることで、子どもたちが学校を中途退学するリスクが高まるなか、寺子屋の役割はさらに重要になっています。このような状況ではありますが、今年も皆さまからのご協力を、よろしくお願いいたします！

「書きそんじハガキ・キャンペーン」の
情報はこちらからご覧いただけます
(ユネスコ協会ホームページへ) →



目次

	ページ
1. 概要.....	4
① スケジュール	
② 今年のキャンペーンについて	
③ グッズの使用法	
④ 動画	
2. ハガキを回収したら.....	8
【重要】 日ユ協連への送付方法とお願い	
3. ご提出書類.....	8
※集まったハガキ等と一緒に送付お願いします。	
・アンケート	
・掲載誌など	
4. 書きそんじハガキキャンペーンQ&A.....	9
5. ご参考.....	12
① 書きそんじハガキを多く集めるためのコツ	
② ご寄付とならないハガキ、切手の例	

ぼくたちは【書きそんじロー、貼りそんじロー、使いそんじロー】あわせてタンス遺産3兄弟！

今年も「書きそんじハガキ・キャンペーン」に登場して、コロナでも、世界の学びをとめないように頑張ってお盛り上げていくよ。

みなさんの、書きそんじハガキや未使用切手、プリペイドカードを待ってまーす！

Learning Never Stops★



【プリペイドカード】「書きそんじハガキ」未使用切手

タンス遺産3兄弟

1. キャンペーン概要 ①スケジュール

2021年

■11月1日 年賀状発売

■12月1日～

書きそんじハガキ強化キャンペーン開始

お申込みいただきましたコ
ネスコ協会に事務経費（助
成金）3,000円をお振込み
いたします（2022年2月末迄）

地域の広報誌や学校、公共
施設、回覧板などで参加を
広く呼びかけましょう

学校や公共施設など、
ご協力いただける方々に
チラシやポスターなどを配布



■12月中旬～1月初旬

プレスリリースを流す

新聞やマスコミなどの報
道関係者に情報を流して
もらいましょう

2022年

■1月16日 お年玉付き年賀ハガキ、抽選発表！

■2月以降

**ハガキを切手にかえて
日コ協連に送付する**

併せて、アンケート・新聞や市報
への掲載誌を同封お願いします

抽選発表後は、回収の狙
い目です。この日前後に
余ったハガキ回収の呼び
かけを、新聞などに掲載
されると効果的です

郵便局で高額切手
（500円切手など）に
交換お願いいたします

報告書等のご提出を
お願いいたします

■5月31日 報告書のめ切
書きそんじハガキ強化キャンペーン終了

日コ協連への送付方法や
注意点については
P8～13をご参照ください

1. キャンペーン概要 ②今年のキャンペーン

目標：2022年5月末までに90万枚を目指します

カンボジア

農村と都会の格差拡大
取り残された人びと

<2021年度>
寺子屋1棟
教育・収入向上 1,300人
教員等能力開発 150人

ネパール

最低カーストの底上げ
不利な立場の女性支援

<2021年度>
寺子屋1棟
識字、小・中学校クラス等 1,900人
教員等能力開発 100人

(*現地の情勢安定が見込めた場合、以下2か国でも下記の活動を行う予定です。)

ミャンマー

コロナと政変による影響から
子どもたちの教育の回復を目指す

継続教育 480人
新たな中途退学者支援 (小学校相当) 240人
教員等能力開発 70人

アフガニスタン

高い非識字率 (女性は約29%以上も)
政情不安による教育

成人や中途退学した生徒への識字
職業訓練
教員等能力開発

2022年度は、寺子屋2棟 4,000人以上に学びのチャンスをも!

例：寺子屋建設費 カンボジア約500万円、ネパール約400万円 (※運営、人件費を含まない実費)

- 未使用切手
- プリペイドカード (QUOカード、図書カードなど)
- 図書券
- 収入印紙
- 各種金券 (おこめ券、旅行券、株主優待券、その他の商品券)

書きそんじハガキ



未使用切手



プリペイドカード



今回のキャンペーンでも、昨年に引き続き、ハガキ以外にも切手や金券、プリペイドカードも積極的に集めてまいりますのでぜひ呼びかけをお願いします。

貧困の
サイクルを
断ち切ろう

1. キャンペーン概要 ③グッズの使用法

今年のキャンペーンでは、以下3点をご用意しております。

1) ポスター

A3タイプの大きさです。



2) 回収ボックス

組み立ててお使いいただける紙製のボックスです。



「書きそんじハガキ・キャンペーン2022手引き」、「書きそんじハガキ・キャンペーン2021成果報告書（2020年度）」、「アンケート」、「依頼状雛形」および「感謝状申込書（追加分）」は、ユネスコ協会便12月号（会員ページ）からダウンロード可能ですので、ご活用ください。

<https://www.unesco.or.jp/local/>



3) チラシ兼封筒

A3の四つ折りチラシで、封筒としてもお使いいただけるタイプです。



1. キャンペーン概要 ④ (動画)

キャンペーンや「世界寺子屋運動」の動画は、当連盟ホームページからご視聴いただけます。引き続き、ご活用ください。

ユネスコ 書きそんじハガキ

で検索してください！

【キャンペーン応援キャラクター新CM】

書きそんじハガキキャンペーン応援キャラクター「タンス遺産3兄弟」が登場するCMです（30秒）



書きそんじハガキの使われ方（寺子屋現地の情報）もご紹介しております。

【世界寺子屋運動30周年動画】

世界寺子屋運動30周年を記念してPR動画を制作しました。



カンボジア人物編の一場面

①カンボジア人物編

<https://youtu.be/f8npEgAiz-M>



②ネパール人物編

<https://youtu.be/KL17-8WhVD8>



③カンボジア地域編

（自立バージョン）

<https://youtu.be/fRzFJdkGluI>



④カンボジア地域編

（30周年バージョン）

<https://youtu.be/pQsOvxr07V8>



学校内、市役所内や、地元のケーブルテレビなどで放映していただくなど、ぜひ皆さんにご活用いただければ幸いです。

2. ハガキを回収したら

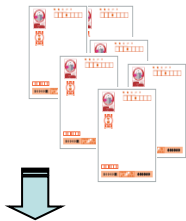
【重要】 日ユ協連への送付方法とお願い

ポイント 1

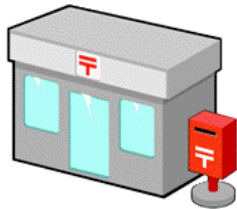
回収したハガキは最寄りの郵便局で切手に交換してください

※高額切手（500円切手など）がありがたいです。ご協力お願い致します

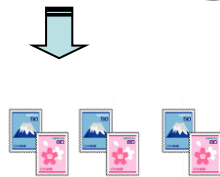
ハガキ



郵便局



切手



ポイント 2

以下3点を日本ユネスコ協会連盟事務局にお送りください

1. 切手

2. アンケート

(こちらからもご回答いただけます ↑)

アンケートはオンラインでご回答が可能、また、会員ページからもダウンロード可能です

※ ユネスコ協会便12月号

<https://www.unesco.or.jp/local/> (HP→)

3. 掲載誌のコピー

市報や新聞に本キャンペーンについて掲載されましたら、コピーをご提出お願いします

郵便局で切手に換えて、「ゆうパック」着払い（1回に限り）でお送りいただけますが、郵送代をご負担いただくとたいへん助かります



【送付先】

〒150-0013

東京都渋谷区恵比寿1-3-1 朝日生命ビル12F

公益社団法人 日本ユネスコ協会連盟 CP係

【差出人名には、団体名をお書きいただくとスムーズです】

4. 書きそんじハガキ・キャンペーンQ&A

よくある質問をまとめてみました

<受け付けているものについて>

Q1. 書そんじハガキとは何ですか？

ポストに投函されていない未使用の郵便ハガキ（切手が含まれたハガキ）のことです。古いものでも、何円のハガキでも対象です

年賀はがきの場合、消印がないケースもありますが、投函されたものは書きそんじハガキになりません。「宛先不明」や「不明により不着」と書いてあるハガキも同様になりません。

Q2. 書きそんじハガキ以外にも募金になるものはありますか？

未使用の切手、図書カードなどのプリペイドカード、図書券・カードなどの商品券も募金になります。交換した切手とともにお送り下さい

Q3. 使用済み切手や衣料品は回収していますか？

使用済み切手や衣料品は現金化が難しいので、回収していません

Q4. 使いかけのテレホンカードやプリペイドカード、図書カードは受け付けていますか？

未使用のものを受け付けております。

穴の開いた使い途中のものは受付ができません（→）



Q5. 外国切手は受け付けていますか？

申し訳ありませんが、受け付けておりません

Q6. 63円のハガキ1枚はいくらの募金になりますか？

5円の手数料を引かれて、58円分の募金になります

Q7. 「11枚でひとりがひと月学校に」は変わらないですか？

ハガキは値上がりしていますが、現地の経費も上がっているために表現は同じとなっております

これであなたも
書きそんじハガキ・マスター!!



<キャンペーングッズや送付方法について>

Q8. 書きそんじハガキ回収箱は指定の物を使う必要がありますか？
各ユネスコ協会で工夫を凝らしてお作りいただいで結構です

Q9. 現金をはがきと一緒に「ゆうパック」で送ってもいいですか？

現金は「ゆうパック」では送れません。別途、所定の振込票（手数料不要）を使って郵便局からお振込みください。ご希望の場合には、ご連絡いただければ幸いです

Q10. 回収したはがきはどうやって送ったらいいですか

郵便局で切手に換えて、「ゆうパック」等でお送りください。

送付の際、切手に交換した際のレシートのコピーを添えて、1回でお送り下さい。なお、回収した切手等から郵送料をご負担いただけますと、たいへん助かります

Q11. 協力団体や学校が直接日ユ協連にハガキを送る場合も着払いにしてよいでしょうか？

原則として、ユネスコ協会に取りまとめてください

ただし、多数のハガキの場合は、個別にご相談下さい

Q12. 協力団体・学校等への感謝状はいつ発行してもらえますか？

キャンペーン申込みの際に、必要な数量をお知らせください。

追加で必要な場合は、当連盟HP（ユネスコ協会便12月号）から申込書をダウンロードしていただけます。

なお、お手数ですが感謝状の「宛名」は、貴協会にてご記入下さい

Q13. 活動費はいつ振り込まれますか？

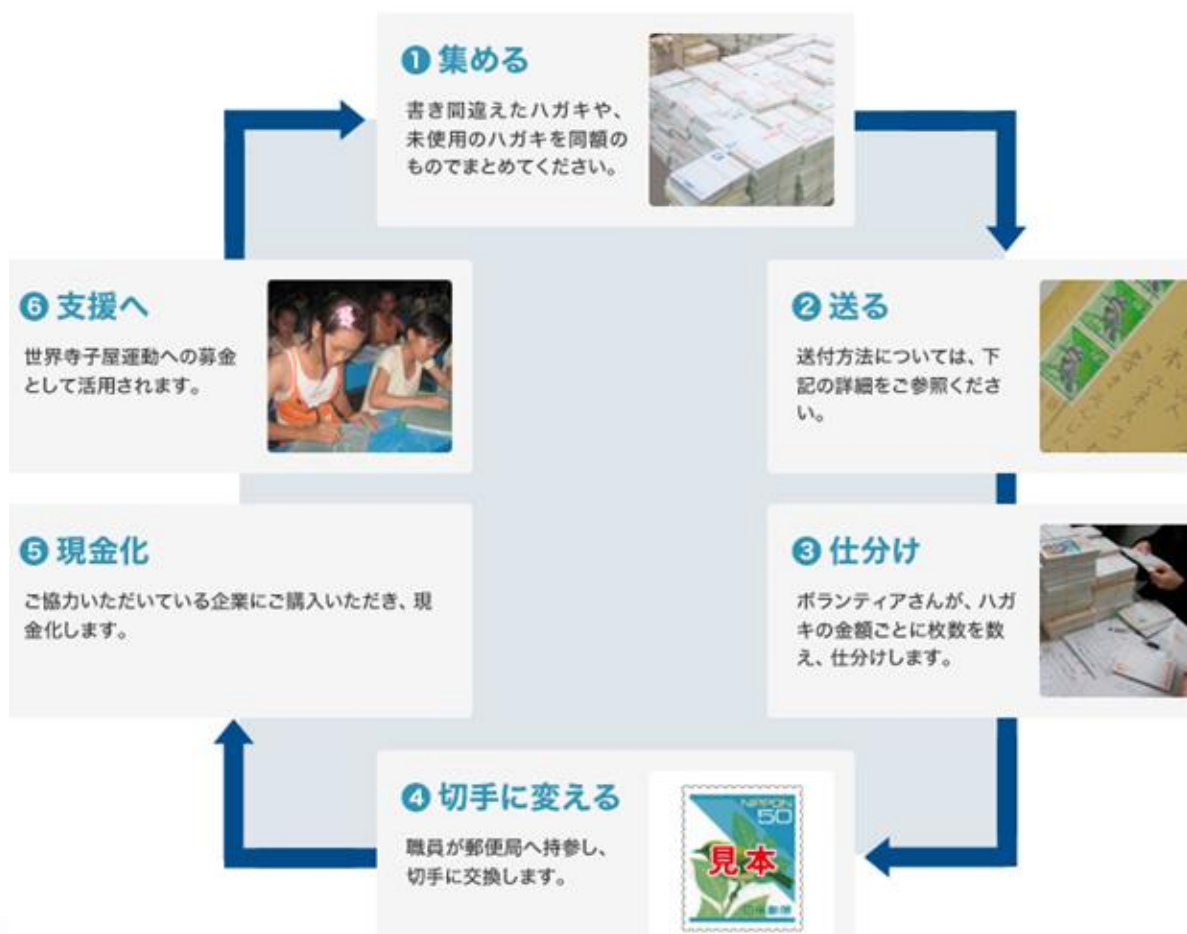
2022年2月末日までにお振込みします

Q14. 送付した枚数と日ユ協連から送られてる受領枚数が違うのはなぜですか？

切手部分が汚れていたり、消印が押されているもの（年賀状で投函してしまったもの）が混ざっている場合があるので、枚数が異なることがあります ⇒ 詳細はP13「6・ご寄付とならないもの」をご参照下さい

Q15. ハガキはその後どのように募金になるのでしょうか 下記の図をご参照ください

支援までの流れ



©Dentsu



©Dentsu

ご不明点は、日ユ協連までお気軽にお問い合わせください

5. [ご参考] 書きそんじハガキを多く集めるコツ

■ハガキを多く集めるコツ

キャンペーンにご参加のユネスコ協会・クラブからご提出頂いたアンケートを基にどんな工夫をされているのかを以下にまとめました。

今年のキャンペーンのご参考にしていただければと存じます。

①マスコミ

(新聞、市広報誌、ラジオ、ローカルテレビなど)に取り上げてもらった。

広報活動で活用したメディアの種類：

- ・新聞、ラジオ
- ・市報、タウン誌
- ・学校の掲示板
- ・講演会・イベント開催時(チラシ配布)
- ・地元のフェスティバルに参加時(チラシ配布)
- ・企業への封書にチラシを同封



②小中学校へグッズを送った、直接出向いて説明した。

回収ボックスやポスターの設置をお願いした先：

- ・学校関連(幼稚園・保育園・小学校・中学校・高校、特別支援学校、教育委員会、校長会等)
- ・公共施設(公民館、役所、病院、ロータリークラブ、文化施設、ショッピングセンター、道の駅、サービスステーション等)
- ・企業・関連団体 など

③回収後の結果報告やお礼を充実させた。

- ・キャンペーン協力へのお礼案内を市報に掲載した。
- ・タウン誌に今年度の結果報告掲載を依頼している。
数年前の記事を読んで送ってくれる方もいた。
- ・企業を訪問しSDGsの取り組みへの一環としてご協力いただいた。
- ・学校に訪問し、委員会や児童会、生徒会で取り組んでもらった。4月に感謝状を各校に届ける予定。その際、例年新聞社を呼び記事にさせていただいている。
- ・回収箱付近に、ポスターや昨年度報告書のコピー、感謝状コピーを掲載。
- ・書きそんじはがきを受け取る際、感謝状と共に記念写真を撮り今後のPRに。
- ・結果を、HPやFacebookなどでPRした。



6. [ご参考②] ご寄付とならないもの

ご提供いただいたハガキ等は、以下のような場合、郵便局等で受け入れられず残念ながらご寄付として活用することができません。

以下に例示いたしますので、ご参照のうえ、ご留意いただければ幸いです。

ハガキ



投函済み

金額が消えている

みほん

切手



使用済み



外国切手



欠損あり

テレホンカード、プリペイドカード類



使用済み・使いかけ
(= 穴が開いているもの)

商品券



使用不可のもの 地域限定のもの
(期限切れ、交換終了など)